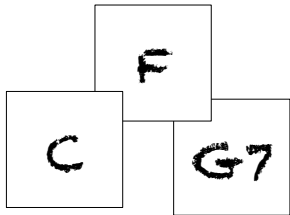


# BOOK DÉBUTANTS

tome 1



## 36 CHANSONS

### avec 3 accords seulement

Compilation par Sergio-uke  
de la « School of Ukulele Marseille »

Si mon travail t'intéresse et tu veux m'encourager pour un tome 2 avec de nouveaux accords, je t'invite à me payer un café, une bière → par **Paypal** à l'adresse suivante : **crapules@free.fr**  
OU sur **KO-FI** : <https://ko-fi.com/sergiouke>  
OU directement dans un bar de La Plaine (Marseille)



Contact : Sergio.uke (facebook) - [crapules@free.fr](mailto:crapules@free.fr) (mail)

## ----- Sommaire -----

- |                            |                                 |
|----------------------------|---------------------------------|
| 1. Banana boat song        | 33. Jolie Bouteille             |
| 2. A la Ciotat             | 34. L'ami Caouette              |
| 4. A paris à vélo          | 36. L'hotesse de l'air          |
| 6. Aux Aygalades           | 38. La Bamba                    |
| 8. Be Bop a Lula           | 40. La chanson des cigales      |
| 10. Blowin in the wind     | 42. Le lion est mort            |
| 12. Blue Suede Shoes       | 44. Le tourbillon               |
| 14. Couleur Café           | 46. Les retrouvailles           |
| 16. Da Doo Ron Ron         | 48. Lo Gabian                   |
| 18. Dans le port de Tacoma | 50. Plantation                  |
| 20. Donne du rhum          | 52. Rum and coca-cola           |
| 22. Every body loves...    | 54. Sweet Home Chicago          |
| 23. Iko Iko                | 56. Toute la musique que j'aime |
| 24. Germaine               | 58. Travailler c'est trop dur   |
| 26. I'll fly away          | 60. T'as pas tout dit           |
| 28. Itsi Bitsi             | 61. When the Saints             |
| 30. Jambalaya              | 62. You are my sunshine         |
| 32. Joyeux anniversaire    | 64. Tui Hei                     |



## QUELQUES CONSEILS AVANT DE DÉMARRER

Ce book s'adresse à des débutants, il a pour but de leur permettre de faire un répertoire avec uniquement 3 accords.

Pourquoi insister sur 3 accords et ne pas attendre d'avoir une multitude d'accords ou jouer des morceaux avec d'autres accords ? (d'autres te diront l'inverse...)

Il va te falloir non seulement mémoriser ces 3 accords, mais surtout que tes doigts les mémorisent, tu dois pouvoir les enchaîner sans regarder ton manche de ukulélé mais aussi, le plus rapidement possible dans tous les sens :

du C au F du F au C

du C au G7 et du G7 au C

du F au G7 et du G7 au F et ensuite faire des enchaînements, par exemple C, F, C, G7 (comme dans le lion est mort).

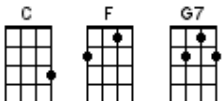
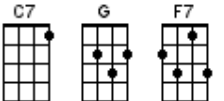
N'hésite pas à coller des gommettes sur ton manche (1 couleur par accord) au bout d'un temps tu n'en auras plus besoin et les décollera très facilement.

Le fait de travailler sur peu d'accords va te permettre de te focaliser sur les strums (rythmes et manière de gratter son uke), pour jouer avec des amis ou des tutos sur le net.

Quand tu auras mémorisé ces 3 accords (et pas avant) tu pourras ajouter le C7 puis le G et pourquoi pas le F7. (on ne parle toujours pas d'autres accords – dans le prochain book on ajoutera de Dm, le Em, puis le E7 et le B7 qui t'amènera à jouer des centaines de chansons : tous ces accords te permettront de jouer toutes les chansons dans la gamme de Do... et bientôt tu pourras attaquer les autres gammes.

Comme on dit « il faut aller doucement parce que l'on est pressés » ( si tu sautes les premières étapes, les difficultés risqueront de te faire stagner à un moment).

## A PROPOS DE MON BOOK

les accords de base :  et ensuite :  (Le F7 demande 4 doigts, dans 1 premier temps, ne met pas ton auriculaire sur la 3e case de la corde du bas)

Nota :

Quand on débute, il n'y a aucun problème à remplacer un accord 7° par un accord majeur (et inversement par exemple G par G7) ça sera vrai quand plus tard tu trouveras des accords 5°, 6°, 9°... (ce sera moins joli mais pas faux) ce qui est interdit est de remplacer un accord Majeur par un accord mineur (noté petit m) et inversement, par exemple G par Gm (mais on n'en est pas encore là...)

## LES SYMBOLES A CONNAITRE

Presque tous les morceaux sont en 4 temps (sauf indication contraire) les strums et les battements sont indiqués dans le rectangle bleu (1 2 3 4 la main descend – je te recommande d'utiliser ton index – et sur les & la main remonte – avec ton index ou l'ongle du pouce)

[ 1 & 2 & 3 & 4 ] ces symboles marquent le début de la mesure, généralement l'accord se change sur le 1, s'il y a 2 accords entre les 2 ] le premier accord se joue sur le 1 et le deuxième accord sur le 3... (au début tu peux faire uniquement le 1er temps pour chanter. Le signe \ après un accord par exemple F \ signifie un break (uniquement le 1er temps de l'accord).

S'il y ait 4 fois par exemple C \ \ \ \ veut dire qu'on fait que les 4 temps sans les remontées...

Le signe ~~~~~ après un accord, veut dire qu'avec son index on frotte toutes les cordes de haut en bas plusieurs fois pour « tenir » l'accord.

n.c. (No chords) ça veut dire qu'on compte les temps sans les jouer...

→ Suite à l'avant dernière page



# BANANA BOAT SONG

Jamaica folk song – Harry Belafonte 1950



Ton. Originale → F  
Tempo → 122  
Note Départ : Do

## A Capella

Day-o, day-o  
Day, me say day, me say day, me say day-o

Daylight come and me wan' go home  
Daylight come and me wan' go home

∫ C ∫ G7 - C

Work all night on a drink of rum

Daylight come and me wan' go home

∫ C ∫ C

∫ C ∫ G7 - C

Stack banana 'til de mornin' come

Daylight come and me wan' go home

∫ C ∫ G7

∫ C ∫ G7 - C

Come, mister tally man, tally me banana

Daylight come and me wan' go home

Come, mister tally man, tally me banana

Daylight come and me wan' go home

∫ C ∫ C

∫ C ∫ G7 - C

Lift six foot, seven foot, eight foot bunch

Daylight come and me wan' go home

Six foot, seven foot, eight foot bunch

Daylight come and me wan' go home

∫ C | ∫ C |

∫ C ∫ G7 - C

Day, me say day, ay ay o

Daylight come and me wan' go home

Day, me say day, me say day, me say day-o

Daylight come and me wan' go home

∫ C ∫ C

∫ C ∫ G7 - C

A beautiful bunch o' ripe banana

Daylight come and me wan' go home

Hide the deadly black tarantula

Daylight come and me wan' go home

Lift six foot, seven foot, eight foot bunch

Daylight come and me wan' go home

Six foot, seven foot, eight foot bunch

Daylight come and me wan' go home

∫ C ∫ C

∫ C ∫ G7 - C

Day, me say day, ay ay o

Daylight come and me wan' go home

Day, me say day, me say day, me say day-o

Daylight come and me wan' go home

∫ C ∫ G7

∫ C ∫ G7 - C

Come, mister tally man, tally me banana

Daylight come and me wan' go home

Come, mister tally man, tally me banana

Daylight come and me wan' go home

∫ C ∫ G7

∫ C ∫ G7 - C

Day-o, day-o

Daylight come and me wan' go home

## RALENTIR

∫ C |

∫ C | ∫ G7 | - C |

Day, me say day, me say day, me say day-o

Daylight come and me wan' go home

# A LA CIOTAT – Ma Pitchounette

Moussu T e lei Jovents



Strum des couplets :

1 & 2 & 3 & 4 &  
↓ ↓↑ ↑↓↑

1ère note du chant : Do

1 & 2 & 3 & 4 & ] C7 ] C7 ] F

1. J'aurais pu vivre au Pôle Nord, \_\_\_ du côté d'Aix ou d'Avignon,

] F ] C7 ] C7 ] F ] F \

1. \_\_\_ J'aurais pu vivre au Pôle Sud, \_\_\_ habiter Bandol ou Toulon, \_\_\_

] C7 ] C7 ] F

1. J'aurais pu vivre en Alaska, \_\_\_ à Katmandou, à Bornéo,

] F ] C7 ] C7 ] F ] F \

1. \_\_\_ Ouais, mais j'habite à La Ciotat \_\_\_ avec la mer et les bateaux \_\_\_

**Refrain conserver le même Strum :**

] C7 ] C7 ] F

Ma pitchounette, \_\_\_ moi et mon bleu de chine,

] F ] C7 ] C7 ] F ] F \

\_\_\_ A La Ciotat, \_\_\_ on fait ménage à trois. \_\_\_

] C7 ] C7 ] F

Ma pitchounette, \_\_\_ moi et mon bleu de chine,

] F ] C7 ] C7 ] F ] F \

\_\_\_ Près du vieux port, \_\_\_ on est comme des rois. \_\_\_

] C7 ] C7 ] F

2. J'aurais pu vivre sous la tente, \_\_\_ dans une case ou un igloo,

] F ] C7 ] C7 ] F ] F \

2. \_\_\_ J'aurais pu parler le bulgare \_\_\_ le finnois, le chinois l'hourdou, \_\_\_

] C7 ] C7 ] F

2. Habiter dans l'Himalaya (ah ouais) mais pour le ski, je suis pas chaud

] F ] C7 ] C7 ] F ] F \

2 \_\_\_ Alors j'habite à La Ciotat, \_\_\_ le torse nu, les pieds dans l'eau. \_\_\_



# A PARIS À VÉLO

## LA COMPLAINTE DE L'HEURE DE POINTE Joe DASSIN



1 & 2 & 3 & 4 &  
↓ ↓↑ ↓ ↓↑

tempo moyen 120

Intro : ∩ C<sup>1</sup> ∩ C<sup>2</sup> ∩ C<sup>3</sup> ∩ C<sup>4</sup> \

1ère note du chant : Do

Refrain

∩ C ∩ C ∩ G7 ∩ C  
Dans Paris à vélo on dépasse les autos

∩ C ∩ C ∩ G7 ∩ C  
À vélo dans Paris on dépasse les taxis

∩ C ∩ C ∩ G7 ∩ C  
Dans Paris à vélo on dépasse les autos

∩ C ∩ C ∩ G7 ∩ C ∩ C \

À vélo dans Paris on dépasse les taxis

∩ C ∩ C ∩ C ∩ C  
1. Place des fêtes on roule au pas (kazoo)

∩ G7 ∩ G7 ∩ G7 ∩ G7

1. Place Clichy on ne roule pas (kazoo)

∩ C ∩ C ∩ C ∩ C

1. La Bastille est assiégée (kazoo)

∩ G7 ∩ G7 ∩ C - G7 ∩ C \

1. Et la République est en danger \_\_\_\_\_ (kazoo)

Refrain

∩ C ∩ C ∩ G7 ∩ C  
Dans Paris à vélo on dépasse les autos

∩ C ∩ C ∩ G7 ∩ C  
À vélo dans Paris on dépasse les taxis

∩ C ∩ C ∩ G7 ∩ C  
Dans Paris à vélo on dépasse les autos

∩ C ∩ C ∩ G7 ∩ C ∩ C \

À vélo dans Paris on dépasse les taxis



2. L'agent voudrait se mettre au vert (kazoo)

∩ C ∩ C ∩ C ∩ C  
∩ G7 ∩ G7 ∩ G7 ∩ G7

2. L'Opéra rêve de grand air (kazoo)

∩ C ∩ C ∩ C ∩ C

2. À Cambronne on a des mots (kazoo)

∩ G7 ∩ G7 ∩ C - G7 ∩ C \

2. Et à Austerlitz c'est Waterloo \_\_\_\_\_ (kazoo)

∩ C ∩ C ∩ G7 ∩ C  
Dans Paris à vélo on dépasse les autos

∩ C ∩ C ∩ G7 ∩ C  
À vélo dans Paris on dépasse les taxis

∩ C ∩ C ∩ G7 ∩ C  
Dans Paris à vélo on dépasse les autos

∩ C ∩ C ∩ G7 ∩ C  
À vélo dans Paris on dépasse les taxis

∩ C ∩ C ∩ G7 ∩ C  
Dans Paris à vélo on dépasse les autos

∩ C ∩ C ∩ G7 ∩ C  
À vélo dans Paris on dépasse les taxis

∩ C ∩ C ∩ G7 ∩ C  
Dans Paris à vélo on dépasse les autos

∩ C ∩ C ∩ G7 ∩ C  
À vélo dans Paris on dépasse les taxis

∩ C ∩ C ∩ G7 ∩ C  
Dans Paris à vélo on dépasse les autos

∩ C ∩ C ∩ G7 ∩ C  
À vélo dans Paris on dépasse les taxis

∩ C ∩ C ∩ G7 ∩ C  
Dans Paris à vélo on dépasse les autos

∩ C ∩ C ∩ G7 ∩ C ∩ C \  
À vélo dans Paris on dépasse les taxis \_\_\_\_\_

1 & 2 & 3 & 4 &  
 ↓ ↓↑ ↓ ↓↑

# AUX AYGALADES



## Chanson Plus Bifluorée

**REFRAIN :** | C | | C | | C |

Aux Aygalades, un bal y est donné

| G7 | | G7 | | C | | C |

Aux Aygalades, un bal y est donné

| C | | C | | C |

La belle Zize voudrait bien y aller

| G7 | | G7 | | C | | C \

La belle Zize voudrait bien y aller

*1ère note du chant :*  
*Sol, Do, Ré, Mi*

| C | | C | | C |

Ho dis, ho Man, je veux aller guincher

| G7 | | G7 | | C |

Ho dis, ho Man, je veux aller guincher

| C | | C | | C | | C |

Non non ma fille, t'iras pas gameler

| G7 | | G7 | | C | | C \

Non non ma fille, t'iras pas gameler

| C | | C | | C |

Arrive Felly sur sa Honda volée

| G7 | | G7 | | C |

Arrive Felly sur sa Honda volée

| C | | C | | C | | C |

Allez, viens Nine, nous on va s'esbigner

| G7 | | G7 | | C | | C \

Allez, viens Nine, nous on va s'esbigner → **REFR.**

| C | | C | | C |

Dans la Gineste y se sont estanqués

| G7 | | G7 | | C |

Dans la Gineste y se sont estanqués

| C | | C | | C | | C |

La selle de Harley, elle est estramassée

| G7 | | G7 | | C | | C \

La selle de Harley, elle est estramassée



-----  
                  ] C           ] C           ] C  
La queue de renard est toute estransinée

                  ] G7           ] G7           ] C  
La queue de renard est toute estransinée

] C           ] C           ] C           ] C  
\_\_\_ Les cacomanies y se sont décollés  
                  ] G7           ] G7           ] C           ] C \

Les cacomanies y se sont décollés     \_\_\_ → REFR.

-----  
                  ] C           ] C           ] C  
Fan de putain, les cacous du quartier

                  ] G7           ] G7           ] C  
Fan de putain, les cacous du quartier

] C           ] C           ] C           ] C  
\_\_\_ Devant le vivi, y se sont estrassés  
                  ] G7           ] G7           ] C           ] C \

Devant le vivi, y se sont estrassés     \_\_\_



## FINAL : REFRAIN en Lalalala ...

### CONCLUSION / MORALITÉ : (parlé)

Felly et Zize se sont plantés mais alors bien bien...

Oh putain, la Gineste dis, c'est pas une route, c'est un vire-vire  
Peuchère, Felly, y s'est retrouvé, il avait une figure de poulpe  
Quand même ils ont fait un brave vol plané, pour de bon

#### LEXIQUE :

*Les Aygalades : quartier de Marseille*

*Zize Zizou : Isabelle*

*Man : Maman*

*Gameller : Rouler un patin*

*Felly : Félix*

*Honda : genre de vivi japonais (voir vivi)*

*Nine : fille*

*Esbigner (s') : s'éloigner en catimini*

*Gineste : départementale 559 de*

*Marseille à Cassis*

*Estanquer (s') : se planter (voir*

*planter)*

*Harley : voir Davidson*

*Estramasser : difficilement traduisible  
mais très spectaculaire*

*Estransiner : aguinter l'estransi,  
fracasser*

*Cacomanie : décalcomanie (facile)*

*Cacou : genre de mia*

*Vivi : mobylette (moins de 50 cm<sup>3</sup>)*

*Estrasser (s') : rire de façon  
véhémence*

*Planter (se) : s'estanquer (voir  
estanquer)*

# BE BOP A LULA - Gene Vincent

1ère note du chant : Sol

Well, Be-bop-a-lula, she's my baby.\_  
 \_\_\_\_\_ Be-bop-a-lula, I don't mean maybe.

\_\_\_\_\_ Be-bop-a-lula, she's my baby.

\_\_\_\_\_ Be-bop-a-lula, I don't mean maybe.

\_\_\_\_\_ Be-bop-a-lula, she's my baby doll.

Well, she's the Gal in red blue jeans.

\_\_\_\_\_ She's the queen of all the team.

\_\_\_\_\_ She's the woman walkin' that I know

she's the woman that loves me so. Say

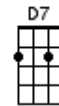
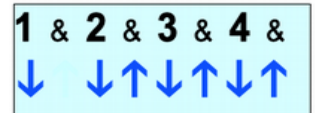
\_\_\_\_\_ Be-bop-a-lula, she's my baby.

\_\_\_\_\_ Be-bop-a-lula, I don't mean maybe.

\_\_\_\_\_ Be-bop-A-lula, She's my baby doll.

My baby doll, my baby doll, *Lets Rock*

∫ G7 ∫ G7 ∫ G7 ∫ G7 ∫ C7 ∫ C7  
∫ G7 ∫ G7 ∫ D7 ∫ C7 ∫ G7 ∫ G7



Well, she's the woman That,s got that beat.

\_\_\_ She's the woman with the flyng feet.

\_\_\_ She's the woman walks round the store.

\_\_\_ She's the woman gives me more, more, more

\_\_\_ Be-bop-a-lula, she's my baby.

\_\_\_ Be-bop-a-lula, I don't mean maybe.

\_\_\_ Be-bop-A-lula, She's my baby doll.

My baby doll, my baby doll, *Lets Rock Again Now*

Chord progression for the first section:

Well, Be-bop-a-lula, she's my baby

\_\_\_ Be-bop-a-lula, I don't mean maybe.

\_\_\_ Be-bop-a-lula, she's my baby.

\_\_\_ Be-bop-a-lula, I don't mean maybe.

\_\_\_ Be-bop-a-lula, she's my baby doll

My baby doll, my baby doll,

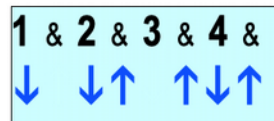


# BLOWIN' IN THE WIND - Bob Dylan

Originale en D mais Dylan l'a joué en C et E :

tempo : 170

Intro :     ] C<sup>1</sup>     ] C<sup>2</sup>



1. How many roads must a man walk down  
] C     ] F     ] C     ] C

1. Before you call him a man ?  
] C     ] F     ] G     ] G

1. How many seas must a white dove sail  
] C     ] F     ] C     ] C

1. Before she sleeps in the sand ?  
] C     ] F     ] G     ] G

1. How many times must the cannon balls fly  
] C     ] F     ] G     ] G

1. Before they're forever banned ?  
] C     ] F     ] G     ] G

1. Before they're forever banned ?



## CHORUS :

The answer, my friend, is blowin' in the wind  
] F     ] G     ] C     ] F

The answer is blowin' in the wind  
] F     ] G7     ] C     ] C

Pont : ] F     ] G     ] C     ] F     ] F     ] G7     ] C     ] C \

-----  
-0- 1- 1- 1- 0- ----- 0- 0- 0- ----- 0- -1- 1- 1- 0- -----  
----- -2- 2- ----- -2- 0- ----- -2- -2- 0- 2\* - 0- ---  
-----  
4- ↓

Nota 2\* sur la corde C si vous avez un High G

2. How many years can a mountain exist  
] C     ] F     ] C     ] C

2. Before it's washed to the sea ?  
] C     ] F     ] G     ] G

2. How many years can some people exist  
] C     ] F     ] C     ] C

2. Before they're allowed to be free ?  
] C     ] F     ] G     ] G

2. And how many times can a man turn his head  
] C     ] F     ] C     ] C

2. And pretend that he just doesn't see  
] C     ] F     ] G     ] G

2. And pretend that he just doesn't see

**CHORUS :**

    ] F           ] G           ] C           ] F  
The answer, my friend, is blowin' in the wind

    ] F           ] G7           ] C           ] C  
The answer is blowin' in the wind     \_\_\_

*Pont:* ] F           ] G   ] C           ] F   ] F           ] G7           ] C   ] C \

-----  
-0- 1-1-1-0-----0-0-0-----0--1-1-1-0-----  
-----2-2-----2-0-----2--2-0-2\*-0---  
-----4-----

    ] C           ] F           ] C           ] C  
3. How many times must a man look up

    ] C           ] F           ] G           ] G  
3. Before he really see the sky ?

    ] C           ] F           ] C           ] C  
3. How many ears must one person have

    ] C           ] F           ] G           ] G  
3. Before he can hear people cry ?

    ] C           ] F           ] C           ] C  
3. And how many deaths will it take 'till he knows

    ] C           ] F           ] G           ] G  
3. That too many people have died ?

**CHORUS :**

    ] F           ] G           ] C           ] F  
The answer, my friend, is blowin' in the wind

    ] F           ] G7           ] C           ] C  
The answer is blowin' in the wind     \_\_\_

*Pont:* ] F           ] G   ] C           ] F   ] F           ] G7           ] C   ] C \

-----  
-0- 1-1-1-0-----0-0-0-----0--1-1-1-0-----  
-----2-2-----2-0-----2--2-0-2\*-0---  
-----4-----

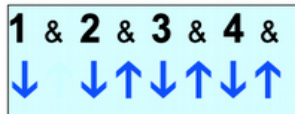


# BLUE SUEDE SHOES

Elvis Presley

Tonalité originale « La »

1ère note du chant : Do



∫ C |

∫ C |

Well, it's one for the money - Two for the show -

∫ C |

∫ C7 | | | |

Three to get ready - Now go, cat, go

∫ F

∫ F

∫ C

∫ C

But don't you - Step on my blue suede shoes —

∫ G

You can do anything

∫ F

∫ C

∫ G7

But lay off of my blue suede shoes —

∫ C |

∫ C |

Well, you can knock me down - Step in my face

∫ C |

∫ C7 |

Slander my name all over the place

∫ C |

∫ C |

Well do anything that you want to do

∫ C

∫ C

But uh-uh, honey lay off of my shoes

∫ F

∫ F

∫ C

∫ C

And don't you step on my blue suede shoes —

∫ G

Well, you can do anything

∫ F

∫ C

∫ G7

But lay off of my blue suede shoes —

Instru :

∫ C  
∫ C

∫ C  
∫ C

∫ C  
∫ G

∫ C7  
∫ F

∫ F  
∫ C

∫ F  
∫ G7



$\int C \setminus$                        $\int C \setminus$   
 You can burn my house ; Steal my car ;  
 $\int C \setminus$                                $\int C7 \setminus$

Drink my liquor from an old fruit jar.

$\int C \setminus$                                $\int C \setminus$   
 Well do anything that you want to do  
 $\int C$                                        $\int C$

But uh-uh, honey lay off of my shoes  
 $\int F$        $\int F$                        $\int C$        $\int C$

And don't you step on my blue suede shoes      \_\_\_  
 $\int G$

Well, you can do anything  
 $\int F$                                        $\int C$        $\int G7$

But lay off of my blue suede shoes      \_\_\_

Instru :       $\int C$        $\int C$        $\int C$        $\int C7$        $\int F$        $\int F$   
                      $\int C$        $\int C$        $\int G$        $\int F$        $\int C$        $\int G7$

$\int C \setminus$                                $\int C \setminus$   
 Well, it's one for the money - Two for the show -  
 $\int C \setminus$                                $\int C7 \setminus \setminus \setminus \setminus$

Three to get ready - Now go, cat, go  
 $\int F$        $\int F$                                $\int C$        $\int C$

But don't you - Step on my blue suede shoes      \_\_\_  
 $\int G$                                        $\int F$                                $\int C$        $\int G7$

You can do anything - But lay off of my blue suede shoes      \_\_\_

$\int C$        $\int C$                                $\int C$        $\int C$   
 Well it's blue blue, blue suede shoes      \_\_\_ Blue blue, blue suede shoes  
 $\int F$                                $\int F$                                $\int C$                                $\int C$

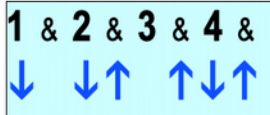
\_\_\_ Blue blue, blue suede shoes - \_\_\_ Blue blue, blue suede shoes -  
 $\int G$                                        $\int F$                                        $\int C$        $\int C \setminus$

Well, you can do anything - But lay off of my blue suede shoes

# COULEUR CAFÉ (C) - Gainsbourg



Strum



1ère note du chant : Do, Ré, Mi

**Intro :** | C | G7 | C | G7

| C | G7 | C | G7  
1. J'aime ta couleur café tes cheveux café

| C | G7 | C | G7  
1. Ta gorge café j'aime quand pour moi tu danse

| C | G7 | C | G7  
1. Alors j'entends murmurer tous tes bracelets

1. Jolis bracelets à tes pieds ils se balancent

**Refrain :**

| C | C | G7 | G7  
Couleur — café  
| G7 | G7 | C | G7  
Que j'aime ta couleur café —

X 2

| C | G7 | C | G7  
2. C'est quand même fou l'effet l'effet que ça fait  
| C | G7 | C | G7

2. De te voir rouler ainsi des yeux et des hanches  
| C | G7 | C | G7

2. Si tu fais comme le café rien qu'à m'énerver  
| C | G7 | C | G7

2. Rien qu'à m'exciter ce soir la nuit sera blanche



**Refrain :**

┌ C ┌ C ┌ G7 ┌ G7  
Couleur — café  
┌ G7 ┌ G7 ┌ C ┌ G7  
Que j'aime ta couleur café —

X 2

- ┌ C ┌ G7 ┌ C ┌ G7  
3. L'amour sans philosopher c'est comme le café  
┌ C ┌ G7 ┌ C ┌ G7  
3. Très vite passé mais que veux tu que j'y fasse  
┌ C ┌ G7 ┌ C ┌ G7  
3. On en a marr'de café et c'est terminé  
┌ C ┌ G7 ┌ C ┌ G7  
3. Pour tout oublier on attend que ça se tasse

**Refrain :**

┌ C ┌ C ┌ G7 ┌ G7  
Couleur — café  
┌ G7 ┌ G7 ┌ C ┌ G7  
Que j'aime ta couleur café —

X 3

┌ C ┌ G7 ┌ C ┌ G7 ┌ C \

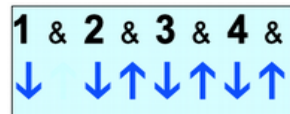


# DA DOO RON RON

The Crystals 1963 – Frank Alamo / Hallyday



original en Eb (capo case 1) version Fr en C



**Intro :** | C<sup>1</sup> | C<sup>2</sup> | C<sup>3</sup> | C<sup>4</sup> |

1ère note du chant : Mi

Nota :  
Prononcer RonE, RonE

| C

| F

1. Quand l'amour s'en va et que tout est fini

| G7

| C

1. Da doo ron ron ron, da doo ron ron

| C

| F

1. Ne pleurez pas, laissez tomber, tant pis !

| G7

| C

1. Da doo ron ron ron, da doo ron ron

| C

| F

1. \_\_\_ Oui, mon amour est mort,

| C

| G7

1. \_\_\_ Oui, bien sûr j'ai eu tort

| C

| F

1. \_\_\_ Oui, j'aimerai encore,

| G7

| C

| C

1. da doo ron ron ron, da doo ron ron \_\_\_

| C

| F

2. Quand l'amour s'en va, il s'en va pour de bon

| G7

| C

2. Da doo ron ron ron, da doo ron ron

| C

| F

2. Ne pleurez pas, on n'y peut rien au fond

| G7

| C

2. Da doo ron ron ron, da doo ron ron

| C

| F

2. \_\_\_ Oui, elle m'a dit adieu,

2. **C** **G7**  
2. \_\_\_ Oui, après tout tant mieux

2. **C** **F**  
2. \_\_\_ Oui, l'amour est un jeu,  
**G7** **C** **C**  
2. da doo ron ron ron, da doo ron ron

3. **C** **F**  
3. Et quand l'amour revient, on dit c'est pour toujours  
**G7** **C**

3. Da doo ron ron ron, da doo ron ron  
**C** **F**  
3. Peut-être bien que ce sera vrai un jour  
**G7** **C**

3. Da doo ron ron ron, da doo ron ron  
**C** **F**  
3. \_\_\_ Oui, peut être demain,  
**C** **G7**

3. \_\_\_ Oui, adieu mes chagrins  
**C** **F**  
3. \_\_\_ Oui, j'aimerai sans fin,  
**G7** **C** **C**  
3. da doo ron ron ron, da doo ron ron

4. **C** **F**  
4. Da doo ron ron ron, da doo ron ron  
**G7** **C**

4. Da doo ron ron ron, da doo ron ron  
**C** **F**  
4. Da doo ron ron ron, da doo ron ron  
**G7** **C** **C \**

4. Da doo ron ron ron, da doo ron ron \_\_\_\_\_



# DANS LE PORT DE TACOMA

Chanson à virer

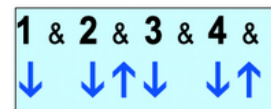
Pour ceux qui se le demandent, le port de Tacoma se trouve dans la baie de Seattle (nord ouest des USA)

Se déhaler : En parlant d'un navire, quitter une position dangereuse au moyen d'amarres, de câbles, etc. certaines version disent les gars faudrait haler...



**Intro** | C | C | G7 | G7 | C | C | G7 | C

*1ère note du chant : Sol*



| C | C | G7 | G7

1. C'est dans la cale qu'on met les rats, Houla la houla !

| C | C | G7 | C

1. C'est dans la cale qu'on met les rats, Houla Houla la !

| C | F | F | C

Paré à virer, les gars, faut s'déhaler

| C | C | G7 | C

On s'repos'ra quand on arriv'ra, dans le port de Tacoma

| C | C | G7 | G7

2. C'est sur la mer qu'on met les mâts, Houla la houla !

| C | C | G7 | C

2. C'est sur la mer qu'on met les mâts, Houla Houla la !

| C | F | F | C

Paré à virer, les gars, faut s'déhaler

| C | C | G7 | C

On s'repos'ra quand on arriv'ra, dans le port de Tacoma

| C | C | G7 | G7

3. C'est dans la pipe qu'on met l'tabac, Houla la houla !

| C | C | G7 | C

3. C'est dans la pipe qu'on met l'tabac, Houla Houla la !

∫ C ∫ F ∫ F ∫ C

Paré à virer, les gars, faut s'déhaler

∫ C ∫ C ∫ G7 ∫ C

On s'repos'ra quand on arriv'ra, dans le port de Tacoma

∫ C ∫ C ∫ G7 ∫ G7

4. C'est dans la gueul' qu'on met l'tafia, Houla la houla !

∫ C ∫ C ∫ G7 ∫ C

4. C'est dans la gueul' qu'on met l'tafia, Houla Houla la !

∫ C ∫ F ∫ F ∫ C

Paré à virer, les gars, faut s'déhaler

∫ C ∫ C ∫ G7 ∫ C

On s'repos'ra quand on arriv'ra, dans le port de Tacoma

∫ C ∫ C ∫ G7 ∫ G7

5. Mais les filles ça s'met dans les bras, Houla la houla !

∫ C ∫ C ∫ G7 ∫ C

5. Mais les filles ça s'met dans les bras, Houla la houla !

∫ C ∫ F ∫ F ∫ C

Paré à virer, les gars, faut s'déhaler

∫ C ∫ C ∫ G7 ∫ C

On s'repos'ra quand on arriv'ra, dans le port de Tacoma

∫ C ∫ C ∫ G7 ∫ C ∫ C |

On s'repos'ra quand on arriv'ra, dans le port de Tacoma



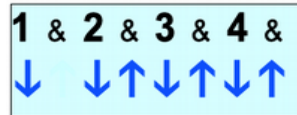
# DONNE DU RHUM À TON HOMME

Moustaki



*1ère note du chant : Sol*

**REFRAIN :**



∫ C ∫ G7  
Donne du rhum à ton homme  
∫ C ∫ F  
Donne du rhum à ton homme

∫ C ∫ G7  
Du miel et du tabac  
∫ G7 ∫ C  
Et tu verras comme il t'aimera

**REFRAIN :**

∫ C ∫ F  
Y a des filles sur le port  
∫ C ∫ F  
Tout sourire au dehors  
∫ C ∫ F  
Mais ton homme n'est pas de bois  
∫ C ∫ F  
Si tu veux le garder pour toi

∫ G7 ∫ C  
Si belles et si gentilles  
∫ G7 ∫ C  
Sentant bon la vanille  
∫ G7 ∫ C  
Il les regarde d'un oeil tendre  
∫ G7 \ ∫ C \  
Donne donne lui sans attendre

**REFRAIN :**

∫ C ∫ F  
Il te donnera des bijoux  
∫ C ∫ F  
Qu'il ramène du Pérou  
∫ C ∫ F  
Mais pour te donner de l'amour  
∫ C ∫ F  
Avant de lui offrir à ton tour

∫ G7 ∫ C  
Des colliers qui scintillent  
∫ G7 ∫ C  
De Cuba, des Antilles  
∫ G7 ∫ C  
Faut qu'il se repose du voyage  
∫ G7 \ ∫ C \  
Tous les trésors de ton corsage

**REFRAIN :**

∫ C ∫ F  
Quelle nuit qu' cette nuit-là !

∫ G7 ∫ C  
On en parle dans la ville



# EVERY BODY LOVES SATURDAY NIGHT

Niger 1950



**Anglais** 1ère note du chant : Fa

∫ **F** ∫ **C7** ∫ **F** ∫ **C7**

Everybody loves Saturday night.

∫ **F** ∫ **C7** ∫ **F** ∫ **C7**

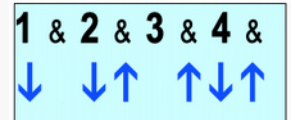
Everybody loves Saturday night.

∫ **F** \ ∫ **C7** \ ∫ **F** \ ∫ **C7** \

Everybody, everybody, everybody, everybody.

∫ **F** ∫ **C7** ∫ **F** ∫ **C7**

Everybody loves Saturday night.



**Français**

∫ **F** ∫ **C7** ∫ **F** ∫ **C7**

Tout le monde aime le samedi soir.

∫ **F** ∫ **C7** ∫ **F** ∫ **C7**

Tout le monde aime le samedi soir.

∫ **F** \ ∫ **C7** \ ∫ **F** \ ∫ **C7** \

Tout le monde, tout le monde, tout le monde, tout le monde.

∫ **F** ∫ **C7** ∫ **F** ∫ **C7**

Tout le monde aime le samedi soir.



**Ukulélé ( autres couplets : remplacer par ce que vous voulez )**

∫ **F** ∫ **C7** ∫ **F** ∫ **C7**

Tout le monde aime le **Ukulélé**

∫ **F** ∫ **C7** ∫ **F** ∫ **C7**

Tout le monde aime le **Ukulélé**

∫ **F** \ ∫ **C7** \ ∫ **F** \ ∫ **C7** \

Tout le monde, tout le monde, tout le monde, tout le monde.

∫ **F** ∫ **C7** ∫ **F** ∫ **C7**

Tout le monde aime le **Ukulélé**



1 & 2 & 3 & 4 &  
 ↓ ↓ ↑ ↑ ↓

# IKO IKO

THE DIXIE CUPS - 1965



1ère note du chant : Do

1  $\int$  F  $\int$  F  $\int$  F  $\int$  C

My grandma and your grandma were sittin' by the fire.

$\int$  C  $\int$  C  $\int$  C  $\int$  F

My grandma told your grandma, I'm gonna set your flag on fire.

**Refrain :**  $\int$  F  $\int$  F  $\int$  F  $\int$  C

Talkin' 'bout Hey now, **hey now**, hey now, **hey now**. Iko iko unday.

$\int$  C  $\int$  C  $\int$  C  $\int$  F  $\int$  F  $\int$  F

Jockamo feeno ai nan ai, Jockamo fee nan ai.

2  $\int$  F  $\int$  F  $\int$  F  $\int$  C

Look at my king all dressed in red Iko, Iko, unday.

$\int$  C  $\int$  C  $\int$  C  $\int$  F

I betcha five dollars he'll kill you dead Jockamo fee nan ai. → **Refrain**

3  $\int$  F  $\int$  F  $\int$  F  $\int$  C

My flag boy and your flag boy Were sittin' by the fire.

$\int$  C  $\int$  C  $\int$  C  $\int$  F

My flag boy told your flag boy "I'm gonna set your flag on fire" → **Refrain**

4  $\int$  F  $\int$  F  $\int$  F  $\int$  C

See that guy all dressed in green ? Iko Iko unday

$\int$  C  $\int$  C  $\int$  C  $\int$  F

He's not a man He's a lovin' machine. Jockamo fee nan ai.

**FINAL**  $\int$  F  $\int$  F  $\int$  F  $\int$  C

Talkin' 'bout Hey now, **hey now**, hey now, **hey now**. Iko iko unday. X2

$\int$  C  $\int$  C  $\int$  C  $\int$  F

Jockamo feeno ai nan ai, Jockamo fee nan ai.

$\int$  C  $\int$  F  $\int$  C  $\int$  F

Jockamo fee nan ai.





2. Les voisins du dessous étaient bien sympathiques,  
           ] C           ] F           ] F           ] C  
 2. Quand on f'sait trop les fous, ils se plaignaient qu'aux flics.  
           ] C           ] G7           ] G7           ] C  
 2. Enfin, bref, chez Germaine, c'était vraiment Byzance,  
           ] C           ] G7           ] G7           ] C  
 2. Tous les jours de la s'maine, on était en vacances. → **REFRAIN**

- 
3. Mais quand elle est partie, un jour pour Katmandou,  
           ] C           ] C           ] C           ] G7  
 3. Moi, j'vous jure les amis, qu'ça m'a fichu un coup.  
           ] G7           ] G7           ] G7           ] C  
 3. Sur la place Saint Michel, où elle traînait parfois,  
           ] C           ] C           ] C           ] G7,  
 3. On parle encore d'elle, des sanglots dans la voix.  
           ] G7           ] G7           ] G7           ] C  
 3. Moi, j'ai repris sa piaule, mais c'est plus comme avant,  
           ] C           ] C           ] C           ] G7,  
 3. C'est même plus vraiment drôle, elle me manque souvent.  
           ] G7           ] G7           ] G7           ] C  
 3. Mais son électrophone, elle me l'a laissé,  
           ] C           ] F           ] F           ] C  
 3. Comme ses disques des Stones, et Maxime Le Fox terrier.  
           ] C           ] G7           ] G7           ] C  
 3. Germaine, Germaine, une java, ou un tango ?  
           ] C   ] C           ] C   ] C           ] C   ] C           ] G7   ] G7  
           ] G7   ] G7           ] G7   ] G7           ] G7   ] G7   ] G7   ] G7  
 3. C'est du pareil au mê – me, pour te dire que je t'a i- me.  
           ] G7   ] G7           ] C   ] C  
 3. Et qu'j'aime la Kanterbraü, (oh, oh !).  
           ] C   ] C           ] C   ] C           ] C   ] C           ] G7   ] G7  
 3. Germaine, Germaine, un rock and roll ou un slow ?  
           ] G7   ] G7           ] G7   ] G7           ] G7   ] G7           ] G7   ] G7  
 3. C'est du pareil au même, pour te dire que je t'ai -me.  
           ] G7   ] G7           ] C   ] C \
 3. Et que j't'ai dans la peau.



# I'LL FLY AWAY - Gospel / Bluegrass 1932

Strum en 8 temps  
/ mesure - tempo 120

1 & 2 & 3 & 4 &	1 & 2 & 3 & 4 &
↓ ↓ ↑ ↓ ↓	↓ ↓ ↑ ↓ ↓

## Low G

A-----  
E--0--0--0-0-0-1-0-----0-----0-0-0-1-0-----0-0-----  
C--0--0-----0-0-0-----0-0-----0--2--2-0--  
G--0-----2-0-----0-----

A-----  
E--3--0-1-3-0-----0-----0-0-0-1-0-----0-0-----  
C-----2-0--0-0-----0-0-----0--2--2-0--  
G-----2-0-----0-----

1ère note du chant : Mi

∩ C                      ∩ C                      ∩ F              ∩ C  
1. Some bright morning when this life is over    I'll fly    away

∩ C                      ∩ C                      ∩ C - G7              ∩ C  
1. To a home on              God's celestial shore              I'll fly              away

## Refrain :

∩ C                      ∩ C                      ∩ F              ∩ C  
I'll fly              away oh glory              I'll fly              away (*in the morning*)

∩ C                      ∩ C                      ∩ C - G7              ∩ C - C |  
When I die              hallelujah by and by              I'll fly              away

∩ C                      ∩ C                      ∩ F              ∩ C  
2. When the shadows of this life have gone    I'll fly away

∩ C                      ∩ C                      ∩ C - G7              ∩ C  
2. Like a bird from this prison bars has flown    I'll fly              away



**Refrain :**

∫ C                      ∫ C                      ∫ F                      ∫ C  
I'll fly                      away oh glory                      I'll fly                      away (*in the morning*)  
∫ C    ∫ C    ∫ C - G7                      ∫ C - C |  
When I die                      hallelujah by and by                      I'll fly                      away

∫ C    ∫ C    ∫ F                      ∫ C  
3. Oh how glad and                      happy when we meet                      I'll fly                      away

∫ C    ∫ C    ∫ C - G7                      ∫ C  
3. No more cold iron shackles on my feet                      I'll fly                      away

**Refrain :**

∫ C    ∫ C    ∫ F    ∫ C  
I'll fly    away oh glory    I'll fly    away (*in the morning*)  
∫ C    ∫ C    ∫ C - G7    ∫ C - C |  
When I die    hallelujah by and by    I'll fly    away

**FINAL :**

∫ C |    ∫ C |    ∫ F |    ∫ C |  
Just a few more weary days and then                      I'll fly                      away  
∫ C |    ∫ C |    ∫ C | - G7 |    ∫ C Strum  
To a land where                      joy will never end                      I'll fly                      away

∫ C    ∫ C    ∫ F    ∫ C  
I'll fly    away oh glory    I'll fly    away (*in the morning*)

**n.c. SANS ACCOMPAGNEMENT UKULELE :**

*When I die                      hallelujah by and by                      I'll fly                      away*

# ITSI BITSY PETIT BIKINI

DALIDA - 1960



A ————— 3—3—5—3—2—0—  
 E — 0—3— ————— 3—0—0—1—3—  
 C — 0— ————— —————

pa pa pa pa pa la pa pa pa pa sur u - ne plage

∫ C ∫ G7

1. Sur une plage il y avait une belle fille

∫ G7 ∫ C

1	&	2	&	3	&	4	&
↓		↓	↑	↓	↑	↓	↑

1. Qui avait peur d'aller prendre son bain

∫ C ∫ F

1. Elle craignait de quitter sa cabine

∫ C - G7 ∫ C \ . . .

1. Elle tremblait de montrer aux voisins. 1 - 2 - 3

∫ n.c . . .  
*Elle tremblait de montrer quoi ?*

∫ n.c . . . ∫ G7 ∫ C

1. Son pe - tit Itsy bitsy teenie weenie tout petit, petit bikini

∫ G7 ∫ C

1. Qu'elle mettait pour la première fois

∫ G7 ∫ C

1. Itsy bitsy teenie weenie tout petit, petit bikini

∫ G7 - C ∫ G7 - ∫ C \ . . .

1	&	2	&	3	&	4	&
↓	↑	↓	↑	↓	↑	↓	↑

1. Un bikini rouge et jaune à p'tit pois. 1 - 2 - 3

*Voilà ce qui arriva !*

∫ n.c . . . ∫ C ∫ G7

2. Elle ne son-geait qu'à quitter sa cabine

∫ G7 ∫ C

2. Ell' s'enroula dans son peignoir de bain


∫ C ∫ F

2. Car elle craignait de choquer ses voisines

∫ C - G7 ∫ C \ . . .


2. Et même aussi de gêner ses voisins. 1 - 2 - 3

## Elle craignait de montrer quoi ?


2.  Son pe – tit Itsi bitsi teenie weenie tout petit, petit bikini  
 ↳ n.c ↳ G7 ↳ C  
 ↳ G7 ↳ C
2. Qu'elle mettait pour la première fois  
 ↳ G7 ↳ C
2. Itsi bitsi teenie weenie tout petit, petit bikini  
 ↳ G7 - C ↳ G7 - ↳ C | . . . .
2. Un bikini rouge et jaune à p'tit pois. 1 - 2 - 3

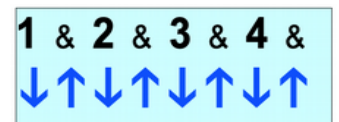


### Savez-vous c'qui arriva ?

3.  Elle doit maint'nant s'élancer hors de l'onde  
 ↳ n.c . . . ↳ C ↳ G7  
 ↳ G7 ↳ C
3. Elle craint toujours les regards indiscrets  
 ↳ C ↳ F
3. C'est le moment de faire voir à tout le monde  
 ↳ C - G7 ↳ C | . . . .
3. Ce qui la trouble et qui la fait trembler. 1 - 2 - 3

### Elle a peur de montrer quoi ?

3.  Son pe – tit Itsi bitsi teenie weenie tout petit, petit bikini  
 ↳ n.c ↳ G7 ↳ C  
 ↳ G7 ↳ C
3. Qu'elle mettait pour la première fois  
 ↳ G7 ↳ C
3. Itsi bitsi teenie weenie tout petit, petit bikini  
 ↳ G7 - C ↳ G7 - C |
3. Un bikini rouge et jaune à p'tit pois. Si cette histoire .  
 ↳ G7 ↳ G7 ↳ C
3. vous amuse, \_\_\_\_ on peut la recommencer  
 ↳ C ↳ G7 ↳ G7 ↳ C | | | |
3. Si c'est pas drôle on s'excuse, \_\_\_\_ en tous cas c'est terminé.



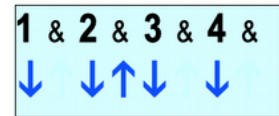
# JAMBALAYA (in the Bayou)

Hank Williams - 1952



Tempo rapide 190

tonalité Originale C :



**Intro :** | C<sup>1</sup> | | C<sup>2</sup> | | C<sup>3</sup> | | C<sup>4</sup> |

1ère note du chant : Mi, Sol, La

| C | | C | | G7 | | G7 |

1. Goodbye, Joe, me got go, me oh my oh. —

| G7 | | G7 | | C | | C |

1. Me got go, pole the piroque down the bayou —

| C | | C | | G7 | | G7 |

1. My Yvonne, the sweetest one, me oh my oh. —

| G7 | | G7 | | C | | C |

1. Son of a gun, we'll have big fun on the Bayou. —

## Refrain :

| C | | C | | G7 | | G7 |

Jambalaya and a crawfish pie and fillet gumbo —

| G7 | | G7 | | C | | C |

Cause tonight I'm gonna see my cher ami-o. —

| C | | C | | G7 | | G7 |

Pick guitar, fill fruit jar and be gay-o —

| G7 | | G7 | | C | | C |

Son of a gun, we'll have big fun on the Bayou —

## Instru :

| C | | C | | G7 | | G7 | | G7 | | G7 | | C | | C |

| C | | C | | G7 | | G7 | | G7 | | G7 | | C | | C |



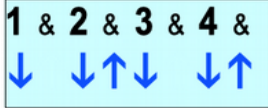




# JOYEUX ANNIVERSAIRE



Le strum est  
doublé sur  
chaque  
accord



À tour de rôle chacun chante la langue qu'il connaît

1ère note du chant : Sol

↓ C ↓ G7

Joyeux anniversaire

↓ G7 ↓ C

Joyeux anniversaire

↓ C ↓ F

Joyeux anniversaire !

↓ C - G7 ↓ C - C1

Joyeux an niversaire

## Anglais :

Happy birthday to you  
Happy birthday to you  
Happy birthday dear !  
Happy birthday to you

## Chinois Mandarin :

□ ㄓù □ ㄋǐ □ ㄕuài □ ㄌè K  
zhù ní shēng rì kuài lè  
□ ㄓù □ ㄋǐ □ ㄕuài □ ㄌè K  
zhù ní shēng rì kuài lè  
□ ㄓù □ ㄋǐ □ ㄕuài □ ㄌè K  
zhù ní shēng rì kuài lè !  
□ ㄓù □ ㄋǐ □ ㄕuài □ ㄌè K  
zhù ní shēng rì kuài lè

## Italien :

tanti auguri a te  
tanti auguri a te  
tanti auguri a te !  
tanti auguri a te

## Espagnol :

Cumpleaños feliz  
Cumpleaños feliz  
Te deseamos todos !  
Cumpleaños feliz



## Portugais :

Parabéns a você  
Nesta data querida  
Muitas felicidades !  
Muitos anos de vida !

## Allemand :

Zum Geburtstag viel  
Glück,  
zum Geburtstag viel  
Glück!  
Zum Geburtstag, liebe(r)  
!  
zum Geburtstag viel  
Glück!

## Grec :

χαρούμενα γενέθλια  
χαρούμενα γενέθλια  
χαρούμενα γενέθλια!  
χαρούμενα γενέθλια` !

## Finnois :

paljon onnea vaan  
paljon onnea vaan  
paljon onnea !  
paljon onnea vaan

## Tcheque :

Hodně štěstí, zdraví,  
hodně štěstí, zdraví,  
hodně štěstídrahý á !  
hodně štěstí, zdraví!

## Roumain :

Multi ani traiasca,  
Multi ani traiasca,  
Multi ani traiasca !  
La multi ani!

## Arabe :

☞  
sunnat hulwat ya jamil,  
sunnat hulwat ya jamil  
sunnat hulwat ya jamil  
ya !  
sunnat hulwat ya jamil

## Martinique :

Apré bèf la cé ou,  
Apré bèf la cé ou,  
Apré bèf la cé ou !  
Apré bèf la cé ou,

## Hawai'ian :

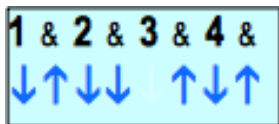
Hau'oli la hanau ia 'oe,  
Hau'oli la hanau ia 'oe,  
Hau'oli la hanau ia !,  
Hau'oli la hanau ia 'oe

## Japonais :

□ □ □ □ □ ) □ |  
Otan3obi omedeto  
Otan3obi omedeto  
Otan3obi omedeto !  
Otan3obi omedeto

## Catalan :

Que t'ho passis molt bé  
Que t'ho passis molt bai  
Que t'ho passis molt bé !  
Que t'ho passis molt bé  
ou Moltes felicitats (x4)



# SACRÉE BOUTEILLE

Graeme Allwright



**REFRAIN :** *1ère note du chant : Mi*

∫ C                    ∫ C                    ∫ C                    ∫ G7 - C  
Jolie bouteille, sacrée bouteille, veux-tu me laisser tranquil - le,  
∫ C                    ∫ C                    ∫ C                    ∫ G7 - C  
J' veux te quitter, j' veux m'en aller, j' veux recommencer ma vie.

∫ C - G            ∫ F - C            ∫ C - G7            ∫ C  
J'ai traîné dans tous les cafés, - j'ai fait la manche bien des soirs  
∫ C - G            ∫ F - C            ∫ C - G7            ∫ C  
Les temps sont durs, j'suis même pas sûr, - De me payer un coup à boire

→ **REFRAIN**

∫ C - G            ∫ F - C  
J'ai mal à la tête et les punaises me guettent,  
∫ C - G7            ∫ C  
Mais que faire dans un cas pareil  
∫ C - G            ∫ F - C            ∫ C - G7            ∫ C  
J'demande souvent aux passants - De me payer une bouteille.



→ **REFRAIN**

∫ C - G            ∫ F - C            ∫ C - G7            ∫ C  
Dans la nuit j'écoute la pluie      Un journal autour des oreilles  
∫ C - G            ∫ F - C            ∫ C - G7            ∫ C  
Mon vieux complet est tout mouillé,      Mais j'ai toujours ma bouteille.

→ **REFRAIN**

∫ C - G            ∫ F - C            ∫ C - G7            ∫ C  
Chacun fait ce qui lui plaît,      Tout le monde veut sa place au soleil,  
∫ C - G            ∫ F - C            ∫ C - G7            ∫ C  
Mais moi j'm'en fous, j'n'ai rien du tout,      Rien qu'une jolie bouteille.

→ **REFRAIN**

# L'AMI CAOUCETTE - Serge Gainsbourg



Strum : Merengué

Intro : ] F<sup>1</sup> ] F<sup>2</sup> ] F<sup>3</sup> ] F<sup>4</sup> \

1 & 2 & 3 & 4 &  
↓ ↓↑ ↑↓

1ère note du chant : Do

CHOEURS

] F ] F

] F ] C7

1. L'ami Caouette me fait la tête

qu'a Caouette ?

] F ] F

] F - C7 ] F

1. La petite Noé veut plus me parler

qu'a No - é ?

] F ] F

] F ] C7

1. L'ami Cao m'a mis k.o.

qu'a Cao ?

] F ] F

] F - C7 ] F

1. La petite Ramel m'est infidèle

Qu'a Ra - mel ?

] F ] F ] F

] F ] C7

1. Monsieur Hannibal me mine le moral

qu'a Hannibal ?

] F ] F ] F

] F - C7 ] F

1. Mam'zelle Leçonlon me traite de con

qu'a Leçon - lon ?

] F ] F

] F ] C7

2. L'ami Caouette me fait la tête

qu'a Caouette ?

] F ] F

] F - C7 ] F

2. Mam'zelle Gibi m'traite d'abruti

qu'a Gi - bi ?

2. L'ami Outchou m'jette des cailloux qu'a Outchou ?

2. Mam'zelle Binet s'est débinée (oh) qu'a Bi - net ?

2. Le petit Member Me jette des pierres qu'a Member ?

2. Mam'zelle Lamar de moi en a marre qu'a La - mar ?

3. L'ami Caouette me fait la tête qu'a Caouette ?

3. Mam'zelle Ramba veut plus que je la vois qu'a Ramba ?

3. Monsieur Nasson me donne du bâton qu'a Nasson ?

3. Mam'zelle Nassucre Me traite de trouduc qu'a Nassucre

### FINAL Instru :

∫ C7<sup>1</sup> ∫ F ∫ C7<sup>2</sup> ∫ F ∫ C7<sup>3</sup> ∫ F ∫ C7<sup>4</sup> ∫ F \

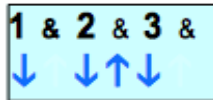


# L'HOTESSE DE L'AIR

Jacques DUTRONC 1969

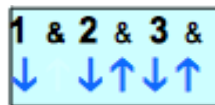


## INTRO :



1ère note du chant : La

∩ F ∩ F ∩ C ∩ C ∩ G7 ∩ G7 ∩ C ∩ C  
Loiloilo, Loiloilo, Loiloilolo Lololololo  
∩ F ∩ F ∩ C ∩ C ∩ G7 ∩ G7 ∩ C ∩ C \\  
Loiloilo, Loiloilo, Loiloilolo Lololololo



## REFRAIN :

∩ C ∩ C ∩ G7 ∩ G7  
Toute ma vie, j'ai rêvé d'être une hôtesse de l'air,  
∩ G7 ∩ G7 ∩ G7 ∩ C  
Toute ma vie, j'ai rêvé de voir le bas d'en haut  
∩ C ∩ C ∩ C7 ∩ F  
Toute ma vie, j'ai rêvé d'avoir les talons hauts,  
∩ F ∩ F \ ∩ C ∩ C \\  
Toute ma vie, j'ai rêvé,  
∩ G7 ∩ G7 \ ∩ G7 ∩ G7 \\  
d'avoir, d'avoir,  
∩ G7 \ ∩ F \ ∩ G7 \ ∩ C ∩ C \\  
les fesses en l'air.

## Couplet 1 très lent :

∩ C ∩ G7 ∩ G7 ∩ C  
L'avion est détourné, détachez vos ceintures,  
Libérez vos complexes, tenez vous par l'index,  
Surveillez vos réflexes, en avant l'aventure. **(break)**

→ **REFRAIN**

## Couplet 2 très lent :

┌           ┌ C           ┌ G7           ┌ G7           ┌ C  
L'avion est détourné, nous sommes en altitude,  
Perdez vos habitudes, changez vos attitudes  
Tout le monde se dénude, fini la servitude. (**break**)

→ **REFRAIN**

---

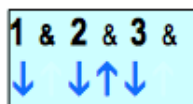
## Couplet 3 très lent :

┌           ┌ C           ┌ G7           ┌ G7           ┌ C  
Fini le pilotage mais vive le pelotage,  
Fini le décollage, mais vive le collage,  
L'avion est détourné, on en est tout r'tourné. (**break**)

→ **REFRAIN**

---

**FINAL**



┌ F   ┌ F   ┌ C   ┌ C   ┌ G7   ┌ G7   ┌ C   ┌ C  
Loiloilo,   Loiloilo,   Loiloilolo   Lololololo  
┌ F   ┌ F   ┌ C   ┌ C   ┌ G7   ┌ G7   ┌ C   ┌ C \

Loiloilo,   Loiloilo,   Loiloilolo   Lololololo



# LA BAMBA (Los Lobos)



(A) -----0-----0-----  
 (E) ---0-3-1---3---1-1-0---0-3-1---3---  
 (C) -0-----2-----2-0-----  
 (G) -----

<b>C</b>	-	<b>F</b>	]	<b>G7</b>
1 & 2 & 3 & 4 &		1 & 2 & 3 & 4 &		
↓		↓↑↓		↓
↓		↓↑↓		↓↑↓

Détail du Strum

1ère note du chant : Fa

]

**C** - **F** ] **G7**

Para bailar la bamba

]

**C** - **F** ] **G7**

Para bailar la bamba se necesita

]

**C** - **F** ] **G7**

una poca de gracia

]

**C** - **F** ] **G7**

Una poca de gracia pa' mi pa' ti

]

**C** - **F** ] **G7**

y arriba y arriba

]

**C** - **F** ] **G7**

Ah y arriba y arriba por ti seré,

]

**C** - **F** ] **G7**

por ti seré, por ti seré

]

**C** - **F** ] **G7**      ] **C** - **F** ] **G7**

**Bam** - **ba** bamba.... **Bam** - **ba** bamba....

]

**C** - **F** ] **G7**      ] **C** - **F** ] **G7**

**Bam** - **ba** bamba.... **Bam** - **ba** bamba....





∫ C - F ∫ G7

Yo no soy marinero,

∫ C - F ∫ G7

Yo no soy marinero, soy capi-tán,

∫ C - F ∫ G7

Soy capitán, soy capitán

∫ C - F ∫ G7

Bam - ba bamba....

∫ C - F ∫ G7

Bam - ba bamba....

∫ C - F ∫ G7

Bam - ba bamba....

∫ C - F ∫ G7

Bam - ba bamba....

∫ G1

∫ G2

∫ G3

∫ G4

∫ G5

∫ G6 |

*Aaaaaaaah....* ..

∫ C - F ∫ G7

*Come on, come on, come on baby* **come on baby**

∫ C - F ∫ G7

*Twist and shout* **Twist and shout**

∫ C - F ∫ G7

*Come on, come on, come on baby* **come on baby**

∫ C - F ∫ G7

*Work-it on out* **work-it on out**

X2

∫ G1

∫ G2

∫ G3

∫ G4

∫ G5

∫ G6 |

*Aaaaaaaah....*

REPRENDRE à :

∫ C - F ∫ G7

Yo no soy marinero,

***Faire tourner à volonté couplets et refrains***

# La CHANSON des CIGALES (C)

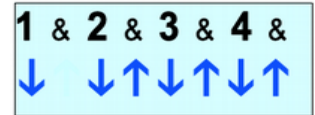
## L'art à Tatouille

Tonalité originale G

1ère note du chant : Sol



Refrain : ] C  
C'est la chanson des cigales  
] C ] G  
\_Pendant que les fourmis travaillent  
] G ] F  
\_Les cigales elles se régalent  
] G ] C ] C |  
\_Les doigts de pieds en éventail



] C  
1. \_Elles se grattent le dos  
] C ] G  
1. \_Puis les ailes elles se coiffent  
] G ] F  
1. \_Et comme nous quand il fait chaud  
] G ] C ] C |  
1. \_Elles ont soif .... et nous aussi !

Refrain : ] C  
C'est la chanson des cigales  
] C ] G  
\_Pendant que les fourmis travaillent  
] G ] F  
\_Les cigales elles se régalent  
] G ] C ] C |  
\_Les doigts de pieds en éventail



2. \_\_Et pour un rien, elles se parlent  
| C | | G |
2. \_\_Elles font marcher le bec  
| G | | F |
2. \_\_Au bout d'un moment elles râlent  
| G | | C | | C | \
2. \_\_Le gosier sec .... et nous aussi !

Refrain :

- C'est la chanson des cigales  
| C | | G |
- \_\_Pendant que les fourmis travaillent  
| G | | F |
- \_\_Les cigales elles se régulent  
| G | | C | | C | \
- \_\_Les doigts de pieds en éventail

3. \_\_Elles n'ont aucune hâte  
| C | | G |
3. \_\_A part celle de chanter  
| G | | F |
3. \_\_Mais force est de constater  
| G | | C | | C | \
3. \_\_Qu'elles se déshydratent. et nous aussi !

Refrain :

- C'est la chanson des cigales  
| C | | G |
- \_\_Pendant que les fourmis travaillent  
| G | | F |
- \_\_Les cigales elles se régulent  
| G | | C | | C | \
- \_\_Les doigts de pieds en éventail

X2

# LE LION EST MORT CE SOIR

Henri Salvador



L'interet de cette chanson est de travailler des voix différentes sur les refrains

1 & 2 & 3 & 4 &  
↓ ↑ ↓ ↑ ↓ ↑ ↓ ↑

*Intro :* ∫ C ∫ F ∫ C ∫ G7

1ère note du chant : Do

∫ C ∫ F  
1. Dans la jungle, terrible jungle,

∫ C ∫ G7  
1. Le lion est mort ce soir

∫ C ∫ F  
1. Et les hommes tranquilles s'endorment

∫ C ∫ G7  
1. Le lion est mort ce soir.

## *Refrain 2 FOIS :*

∫ C ∫ F  
**Normal** Owin Oweh Owin Oweh Owin Oweh Owin Oweh

**Grave** Waie up..... Waie up.....

**Aigu** Hi hi,hi hi hi.....

∫ C ∫ G7  
**Normal** Owin Oweh Owin Oweh Owin Oweh !

**Grave** Waie up..... Waie up.....

**Aigu** Hi hi,hi hi hi.....

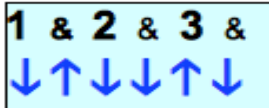
∫ C ∫ F  
2. Tout est sage dans le village

∫ C ∫ G7  
2. Le lion est mort ce soir

∫ C ∫ F  
2. Plus de rage, plus de carnage

∫ C ∫ G7  
2. Le lion est mort ce soir.





# LE TOURBILLON

du film *Jules et Jim*

1. Elle avait des bagues à chaque doigt,

1. des tas de bracelets autour des poignets

1. Et puis elle chantait avec une voix ... qui sitôt m'enjôla.

1. Elle avait des yeux, des yeux d'opale qui m'fascinaient, qui m'fascinaient

1. Y'avait l'ovale de son visage pâle, de femme fatale qui m'fut fatale

1. de femme fatale qui m'fut fatale

2. On s'est connu, on s'est reconnu,

2. on s'est perdu d'vue, on s'est r'perdu d'vue

2. On s'est retrouvé, on s'est réchauffé puis on s'est séparé

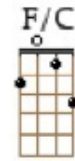
2. Chacun pour soi est reparti dans l'tourbillon d'la vie

2. Je l'ai r'vue un soir aie, aie-aie ça fait déjà un fameux bail

2. ça fait déjà un fameux bail

3. Au son des banjos je l'ai reconnu

3. ce curieux sourire qui m'avait tant plu



∫ F - F/C ∫ F - F/C ∫ C - C7 ∫ F

3. Sa voix si fatale, son beau visage pâle m'émurent plus que jamais

∫ F - F/C ∫ F - F/C ∫ F - F/C ∫ C - C7

3. Je m'suis saoulé en l'écoutant, l'alcool fait oublier le temps

∫ F - F/C ∫ F - F/C ∫ C - C7 ∫ F

3. Je m'suis réveillé en sentant des baisers sur mon front brûlant

∫ C - C7 ∫ F

3. des baisers sur mon front brûlant\_

∫ F - F/C ∫ F - F/C

4. On s'est connu, on s'est reconnu,

∫ C7 - C ∫ C7 - C

4. on s'est perdu d'vue, on s'est r'perdu d'vue

∫ F - F/C ∫ F - F/C ∫ C - C7 ∫ F

4. On s'est retrouvé, on s'est réchauffé puis on s'est séparé

∫ F - F/C ∫ F - F/C ∫ F - F/C ∫ C - C7

4. Chacun pour soi est reparti dans l'tourbillon d'la vie

∫ F - F/C ∫ F - F/C ∫ C - C7 ∫ F

4. Je l'ai r'vue un soir aie, aie-aie Elle est retombée dans mes bras

∫ C - C7 ∫ F

4. Elle est retombée dans mes bras

∫ F - F/C ∫ F - F/C

5. Quand on s'est connu, quand on s'est reconnu

∫ C7 - C ∫ C7 - C

5. Pourquoi s'perdre de vue, se reperdre de vue

∫ F - F/C ∫ F - F/C ∫ C - C7 ∫ F

5. Quand on s'est retrouvé, quand on s'est réchauffé, pourquoi se séparer

∫ F - F/C ∫ F - F/C ∫ F - F/C ∫ C - C7

5. Alors tous deux on est r'parti dans l'tourbillon d'la vie

∫ F - F/C ∫ F - F/C ∫ C - C7 ∫ F

5. On a continué à tourner tous les deux enlacés

∫ C - C7 ∫ F ∫ C - C7 ∫ F~~~~~

5. tous les deux enlacés tous les deux enlacés



# LES RETROUVAILLES

GREAME ALLWRIGHT



8 temps par accords

1ère note du chant : Sol

Le temps est loin de nos vingt ans,  
des coups de poing des coups de sang

1 & 2 & 3 & 4 &

↓ ↓↑ ↓↑ ↓↑

Mais qu'à cela ne tienne c'est pas fini,

on peut chanter, quand le verre est bien rempli.

Buvons encore une dernière fois, À l'amitié, l'amour, la joie

On a fêté nos retrouvailles,

Ça me fait de la peine, Mais il faut que je m'en aille.

Et souviens-toi de cet été, la première fois qu'on s'est saoulé

Tu m'as ramené à la maison, en chantant, on marchait à reculons.

→ **REFRAIN**

Je suis parti changer d'étoile, sur un navire j'ai mis la voile

Pour n'être plus qu'un étranger, ne sachant plus très bien où il allait



## REFRAIN

                  ] F                   ] G                   ] F - G                   ] C  
Buvons encore une dernière fois, À l'amitié, l'amour, la joie  
                  ] G7                   ] C  
On a fêté nos retrouvailles,  
                  ] C - G7                   ] C - C\  
Ça me fait de la peine, Mais il faut que je m'en aille.

                  ] C                   ] C                   ] F                   ] C  
Je t'ai raconté mon mariage, à la mairie d'un p'tit village  
                  ] F                   ] C  
Je rigolais dans mon plastron,  
                  ] C / G7                   ] C  
Quand le maire essayait de prononcer mon nom.

## → REFRAIN

                  ] C                   ] C                   ] F                   ] C  
Je n't'ai pas écrit toutes ces années, et toi aussi tu es marié  
                  ] F                   ] C  
T'as trois enfants à faire manger,  
                  ] C - G7                   ] C  
moi j'en ai cinq si ça peut te consoler.

## → REFRAIN X2




# LO GABIAN

## Moussu T e lei jovents (original en Bb)



1 & 2 & 3 & 4 &



1ère note du chant : Sol

en occitan le « AU » de cagariáu et anariáu se prononce comme dans « cow » cowboy

1. Si j'étais le gros gabian du bout du quai ; Je voyagerais partout gratuitement,  
1. Un bon coup d'aile, y a qu'à faire tirer ; Pour traverser les mers et les océans.  
1. Si j'étais le gros gabian du bout du quai ; Je m'en irais visiter les continents,  
1. Survoler les villages et puis les cités ; J'irais cagner sur la tête des méchants.
- S'eri lo gabian, s'eri lo gabian, S'eri lo gabian m'en anariáu.  
S'eri lo gabian, s'eri lo gabian, Sus la testa dei mechants, cagariáu.\*
2. Si j'étais le gros gabian du bout du quai ; Je sortirais dans mon costard gris et blanc,  
2. Aller draguer les mouettes aux yeux maquillés ; J'aurais déjà fait 30 ou 40 enfants.  
2. Si j'étais le gros gabian du bout du quai ; Je les quitterais au premier coup de vent,  
2. Pour me consoler de toujours divorcer ; J'irais cagner sur la tête des méchants.
- S'eri lo gabian, s'eri lo gabian, S'eri lo gabian m'en anariáu.  
S'eri lo gabian, s'eri lo gabian, Sus la testa dei mechants, cagariáu.\*



# PLANTATION



1 & 2 & 3 & 4 &  
↓↑↓↑↓↑↓↑

**KANA (EN DO)**

**En Gras Italique tout le monde chante  
en léger un chanteur à tour de rôle**

**INTRO : ] C ] F ] G7 ] C ] C ] F ] G7 ] C**

*1ère note du chant : Mi, Sol*

**] C ] F ] G7 ] C**

**J'ai tout petit problème dans ma plantation, Pourquoi ça pousse pas (Bis)**

*1ère note du chant : Do*

**] C ] F ] G7 ] C**

Moi, j'ai planté COCO,

**coco ça pousse pas**

Moi, j'ai planté BANANES,

**bananes ça poussent pas**

**] C ] F ] G7 ] C**

**J'ai tout petit problème dans ma plantation, Pourquoi ça pousse pas (Bis)**

**] C ] F ] G7 ] C**

Moi, j'ai planté LÉGUMES,

**légumes toujours pas poussés**

Moi, j'ai planté AGRUMES,

**agrumes toujours pas poussés**

**] C ] F ] G7 ] C**

**J'ai tout petit problème dans ma plantation, Pourquoi ça pousse pas (Bis)**

**] C ] F ] G7 ] C**

Moi, j'ai planté TOMATES & CONCOMBRES,

**concombres ça poussent pas**

Alors moi, j'ai planté bien à L'OMBRE,

**à l'ombre ça pousse toujours pas**

**] C ] F ] G7 ] C**

**J'ai tout petit problème dans ma plantation, Pourquoi ça pousse pas (Bis)**



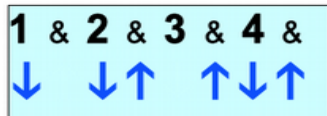
# RUM & COCA-COLA

The Andrews Sisters (1944)



Calypso lent

(Original en Bb F7)



1ère note du chant : Mi



Intro : | C<sup>1</sup> | | C<sup>2</sup> | | C<sup>3</sup> | | C<sup>4</sup> |

| C | | C | | C | | G7

1. If you ever go down Trinidad, they make you feel so, very glad.

| G7 | | G7 | | G7 | | C

1. Calypso sing and make up rhyme, guarantee you one real good fine time.

| C | | C | | C | | G7

Drinkin' rum and Coca-Cola, go down Point Koomahnah

| G7 | | G7 | | G7 | | C

Both mother and daughter, workin' for the Yankee dollaaaaaar.

| C | | C | | C | | C

Instru : **Oh, beat it man, beat it**

| C | | C | | C | | G7

2. Since the Yankee come to Trinidad, they got the young girls all goin' mad.

| G7 | | G7 | | G7 | | C

2. Young girls say they treat 'em nice, make Trinidad like paradise.

| C | | C | | C | | G7

Drinkin' rum and Coca-Cola, go down Point Koomahnah

| G7 | | G7 | | G7 | | C

Both mother and daughter, workin' for the Yankee dollaaaaaar..

| C | | C | | C | | C

Instru ..... **Oh, you vex me, you vex me**

| C | | C | | C | | G7

3. From Chicchicaree to Mona's Isle, native girls all... dance and smile.

| G7 | | G7 | | G7 | | C

3. Help soldier celebrate his leave, make every day like New Year's Eve.



# SWEET HOME CHICAGO (Robert Johnson)

INTRO:

----- 3 ----- 3 ----- 3 ----- 0 -- 1 -- 2 -----  
 ----- 0 -- 0 -- 1 -----  
 ----- 0 -- 1 -- 2 -----  
 --- 3 -- 3 - 2 --- 2 - 1 --- 1 - 0 -- 0 -- 0 -- 0 -----

1	&	2	&	3	&	4	&
↓		↓	↑	↓	↑	↓	↑

1ère note du chant : Do

## CHORUS :

Come On! Baby Don't You Wanna Go!

Come On! Oh Baby Don't You Wanna Go!

Back to that same old place Sweet Home Chicago

Come On! Oh Baby Don't You Wanna Go!

Hide Hey! Baby Don't You Wanna Go!

Back to that same old place Sweet Home Chicago

Well One and One is Two - Six and Two is Height!

Come on Baby Don't you make me late

Hide Hey Baby Don't You Wanna Go!

Back to that same old place Sweet Home Chicago

## CHORUS :

Come On! Baby Don't You Wanna Go!

Come On! Oh Baby Don't You Wanna Go!

Back to that same old place Sweet Home Chicago



<b>C</b>	<b>F</b>	<b>C</b>	<b>C7</b>
<b>F</b>	<b>F</b>	<b>C</b>	<b>C7</b>
<b>G</b>	<b>F</b>	<b>C</b>	<b>G7</b>



**C |** **∫ C |**  
Six and Three is Nine - Nine and Nine is Eighteen

**C |** **∫ C7 | | | |**  
Look there Brother Baby and see what I've seen

**F** **∫ F** **∫ C** **∫ C7**  
 Hide Hey Baby Don't You Wanna Go!  
**∫ G** **∫ F** **∫ C** **∫ G7**  
 Back to that same old place Sweet Home Chicago

**CHORUS :**

**∫ C** **∫ F** **∫ C** **∫ C7**  
 Come On! Baby Don't You Wanna Go!  
**∫ F** **∫ F** **∫ C** **∫ C7**  
 Come On! Oh Baby Don't You Wanna Go!  
**∫ G** **∫ F** **∫ C** **∫ G7**  
 Back to that same old place Sweet Home Chicago

<b>C</b>	<b>F</b>	<b>C</b>	<b>C7</b>
<b>F</b>	<b>F</b>	<b>C</b>	<b>C7</b>
<b>G</b>	<b>F</b>	<b>C</b>	<b>G7</b>

→ PLUSIEURS FOIS

**CHORUS :**

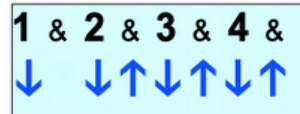
**∫ C** **∫ F** **∫ C** **∫ C7**  
 Come On! Baby Don't You Wanna Go!  
**∫ F** **∫ F** **∫ C** **∫ C7**  
 Come On! Oh Baby Don't You Wanna Go!  
**∫ G** **∫ F** **∫ C** **∫ G7**  
 Back to that same old place Sweet Home Chicago  
**∫ G** **∫ F** **∫ C** **∫ C~~~~**  
 Back to that same old place Sweet Home Chicago

# TOUTE LA MUSIQUE QUE J'AIME

Johnny Hallyday



**Intro :** ] C \ ( 8 temps par accord )



1ère note du chant : Do

Toute la musique que j'aime Elle vient de là, elle vient du blues  
Les mots ne sont jamais les mêmes Pour exprimer ce qu'est le blues  
J'y mets mes joies, j'y mets mes peines, Et tout ça ça devient le blues  
Je le chante parce que je l'aime, Et je le chanterai toujours.  
Il y a longtemps sur des guitares, Des mains noires lui donnaient le jour  
Pour chanter les peines et les espoirs Pour chanter Dieu et puis l'amour.

La musique vivra tant que vivra le blues



Le blues ça veut dire que je t'aime Et que j'ai mal à en crever  
Je pleure mais je chante quand même C'est ma prière pour te garder.

Toute la musique que j'aime Elle vient de là, elle vient du blues  
Les mots ne sont jamais les mêmes Pour exprimer ce qu'est le blues

**Solo :** ] F7 ] C7 *en boucle*

J'y mets mes joies, j'y mets mes peines, Et tout ça ça devient le blues

Je le chante parce que je l'aime, Et je le chanterai toujours.

Il y a longtemps sur des guitares, Des mains noires lui donnaient le jour

Pour chanter les peines et les espoirs Pour chanter Dieu et puis l'amour.

Le blues ça veut dire que je t'aime Et que j'ai mal à en crever

Je pleure mais je chante quand même C'est ma prière pour te garder.

Toute la musique que j'aime Elle vient de là, elle vient du blues

Les mots ne sont jamais les mêmes Pour exprimer ce qu'est le blues

**Solo :**  $\int F7$   $\int C7$  *en boucle*

Toute la musique que j'aime  $\int F7$   $\int C7$  Toute la musique que j'aime  $\int C7$

Toute la musique que j'aime  $\int F7$   $\int C7$  Toute la musique que j'aime  $\int C7$

Toute la musique que j'aime  $\int F7$   $\int C7$  Toute la musique que j'aime  $\int C7$

Toute la musique que j'aime  $\int F7$   $\int C7$  Toute la musique que j'aime  $\int C7$

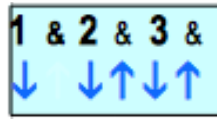
Toute la musique que j'aime  $\int F7$  Elle vient de là....

Elle vient de là....  $\int C7$  Elle vient de là.... elle vient du blues

# TRAVAILLER C'EST TROP DUR

versions traditionnelle et Julien Clerc en 3 temps, LENT couplets 1 et 2  
le couplet 3 a été repris par Zacharie Richard et Julien Clerc à ses débuts...

Strum 3 tps :



1ère note du chant : Sol



Travailler c'est trop dur et voler c'est pas beau

D'mander la charité c'est quelque chose qu'on ne peut pas faire

Chaque jour que moi j'vis, on m'demande de quoi j'vis

J'dis que j'vis sur l'amour et j'espère de vivre vieux

X 2

Et je prend mon vieux ch'val

Et je selle mon vieux ch'val

Tu connais c'est loin d'là

Mais le long du grand texas,

et j'attrap' ma vieille selle

pour aller chercher ma belle

de St Antoine à Beaumont

j'lai cherchée bien longtemps



Travailler c'est trop dur et voler c'est pas beau

D'mander la charité c'est quelque chose qu'on ne peut pas faire

Chaque jour que moi j'vis, on m'demande de quoi j'vis

J'dis que j'vis sur l'amour et j'espère de vivre vieux

X 2

Et je prends mon violon

Et j'attrape mon archet

Et je joue ma vieille valse

Pour faire mes amis danser

Vous savez mes amis

la vie est bien trop courte

pour se faire des misères

Allons danser ce soir...

Travailler c'est trop dur et voler c'est pas beau

D'mander la charité c'est quelquechose qu'j'peux pas faire

Chaque jour que moi j'vis, on m'demande de quoi j'vis

J'dis que j'vis sur l'amour et j'espère de vivre vieux

X 2

Moi je fais d'la musique

C'est presque tous les soirs,

Après trainer tout partout

Et puis chanter dans les bars,

Et des fois, tu sais,

J'aimerais tout lâcher, puis m'en aller,

Mais je suis venu ce soir

Pour le plaisir de chanter...

Travailler c'est trop dur et voler c'est pas beau

D'mander la charité c'est quelquechose qu'j'peux pas faire

Chaque jour que moi j'vis, on m'demande de quoi j'vis

J'dis que j'vis sur l'amour et j'espère de vivre vieux

X 2

# T'AS PAS T'AS PAS TOUT DIT

Boby Lapointe



Intro :  $\int C$   $\int G7$   $\int G7$   $\int C$  1 & 2 & 3 & 4 &  
 $\int C$   $\int G7$   $\int G7$   $\int C$  ||  $\downarrow$   $\downarrow \uparrow$   $\uparrow \downarrow \uparrow$

1ère note du chant : Do

$\int C$   $\int G7$   $\int G7$   $\int C$   
 Di da di dou dan ding dang dang ; Di da di dou dan ding dang dang  
 $\int C$   $\int G7$   $\int G7$   $\int C$  | |  
 Di da di dou dan ding dang dang ; Di da di dou dan ding dang dang



## Refrain :

T'as pas, t'as pas, t'as pas tout dit	T'as pas tout dit à ta doudou	
T'as des doutes et t'y dis pas tout	Et qui c'est qui l'a dans l'dos	<b>Toi</b>
T'as pas, t'as pas, t'as pas tout dit	T'as pas tout dit à ta doudou	
T'as des doutes et t'y dis pas tout	Et c'est toi qui l'a dans l'dos,	<b>Han !</b>

T'y as dit : Je bouff' rien que du caviar C'est des petits oeufs, j'les mange à la cok  
 Je les fous en l'air quand ils sont trop noirs Et j'en achète d'aut' **Ben !**  
 Si t'avais t-été moins vantard T'aurais dit : Je bouff' que des pommes de terre  
 Et le soir s'il fait du vent tard Je prends un bol d'air" **Han !**

## Au Refrain :

T'y as dit : "Mon papa l'est riche	Il a des dents d'or, il met des cravates	
Ma maman met des plum' d'autriche	Et s'épil' les patt'	<b>Ben !</b>
Si t'avais été plus modeste	T'aurais dit qu'ta mère elle est modiste	
Et que ton papa l'empeste	Parce qu'il est lampiste	<b>Han !</b>

## Au Refrain :

T'y as dit : J'ai une maison	Tapissée partout, mêm' dans les toilettes	
Avec la télévision	Montée sur roulettes	<b>Ben !</b>
Si t'avais été plus honnête	Sans dire, des sornett' sur ta maisonnette	
Elle aurait sonné ta sonnette	Pour t'offrir son aide	<b>Han !</b>

## Au Refrain :

Di da di dou dan ding dang dang Di da di dou dan ding dang dang **X2**

# OH WHEN THE SAINTS

Negro spiritual 1927



**INTRO :** | C | C7 | F | F | C | G7 | C | C |

*1ère note du chant : Do*

**1 :** | C | C | | C |  
\_\_\_ Oh when the saints \_\_\_ go marching in  
| C | | C | | C | | G7 |  
\_\_\_ When the saints go marching in  
| G7 | | C | | C7 | | F |  
\_\_\_ I want to be in that number  
| F | | C | | G7 | | C | | C |  
\_\_\_ When the saints go marching in

**2 :** | C | C | | C |  
\_\_\_ And when the sun \_\_\_ refuse to shine  
| C | | C | | C | | G7 |  
\_\_\_ And when the sun refuse to shine  
| G7 | | C | | C7 | | F |  
\_\_\_ I still want to be in that number  
| F | | C | | G7 | | C | | C |  
\_\_\_ When the sun refuse to shine

**3 :** | C | C | | C |  
\_\_\_ Oh when the saints \_\_\_ go marching in  
| C | | C | | C | | G7 |  
\_\_\_ When the saints go marching in  
| G7 | | C | | C7 | | F |  
\_\_\_ I'm gonna to sing as loud as thunder  
| F | | C | | G7 | | C | | C |  
Oh when the saints go marching in

**Reprendre le 1**



# YOU ARE MY SUNSHINE

Jimmie Davis 1939 – reprise Johnny Cash



tempo 158

1 & 2 & 3 & 4 &  
↓ ↓ ↑ ↓ ↓ ↑

n.c (no chords – pas d'accord)

1ère note du chant : Sol



## REFRAIN :

*n.c*                    ∩ *C*                    ∩ *C*                    ∩ *C7*  
\_ You are my sunshine                    \_ my only sunshine  
∩ *C7*                    ∩ *F*                    ∩ *F*                    ∩ *C*  
\_ You make me ha-ppy                    \_ when skies are grey  
∩ *C7*                    ∩ *F*                    ∩ *F*                    ∩ *C*  
\_ You'll never know dear                    \_ how much I love  
you  
∩ *C*                    ∩ *C*                    ∩ *G7*                    ∩ *C*                    ∩ *C* |  
\_ Please don't take my sunshine away

*n.c*                    ∩ *C*                    ∩ *C*                    ∩ *C7*  
1. The other night dear                    as I lay sleeping  
∩ *C7*                    ∩ *F*                    ∩ *F*                    ∩ *C*  
1. I dreamed I held you                    in my arms  
∩ *C7*                    ∩ *F*                    ∩ *F*                    ∩ *C*  
1. When I awoke dear                    I was mistaken  
∩ *C*                    ∩ *C*                    ∩ *G7*                    ∩ *C*                    ∩ *C* |  
1. So I bowed my head                    and I Cried

→ **REFRAIN :**



*n.c.*            ∫ C            ∫ C            ∫ C7  
 2. I'll always love you            and make you happy  
    ∫ C7            ∫ F            ∫ F            ∫ C  
 2.     And nothing else could come     be-tween  
    ∫ C7            ∫ F            ∫ F            ∫ C  
 2.     Now you've left me            to love another  
    ∫ C            ∫ C            ∫ G7            ∫ C            ∫ C |  
 2.     You have sha-ttered all            of my dreams

→ **REFRAIN :**

*n.c*            ∫ C            ∫ C            ∫ C7  
 3. You told me once dear            you really loved me  
    ∫ C7            ∫ F            ∫ F            ∫ C  
 3.     And no one else could come be-tween  
    ∫ C7            ∫ F            ∫ F            ∫ C  
 3.     Now you've left me            I love another  
    ∫ C            ∫ C            ∫ G7            ∫ C            ∫ C |  
 3. You have sha-ttered all     of my dreams

*n.c*            ∫ C            ∫ C            ∫ C7  
 \_\_\_ You are my sunshine            my only sunshine  
    ∫ C7            ∫ F            ∫ F            ∫ C  
 \_\_\_ You make me ha-ppy            when skies are grey  
    ∫ C7            ∫ F            ∫ F            ∫ C  
 \_\_\_ You'll never know dear            how much I love you  
    ∫ C            ∫ C            ∫ G7            ∫ C  
 \_\_\_ Please don't take my sunshine away  
    ∫ C            ∫ C            ∫ G7            ∫ C            ∫ C |  
 \_\_\_ Please don't take my sunshine away

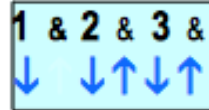
# TUI HEI

Henrietta Alves



## 3 temps

∩ C ∩ G7 ∩ C ∩ G7 |



1ère note du chant : Sol

∩ C ∩ C ∩ C ∩ C  
Tera maï te ti-are Tera maï te ma-ire

∩ G7 ∩ G7 ∩ C ∩ G7  
Tera maï te heï ; Tahiti —

∩ C ∩ C ∩ C ∩ C  
Tera maï te ti-are Tera maï te ma-ire

∩ G7 ∩ G7 ∩ C ∩ G7  
Tera maï te heï ; Tahiti —

∩ C ∩ C ∩ C ∩ C  
A tui ana ra I te heï una-una

∩ C ∩ C ∩ G7 ∩ G7  
Ei faano' anoa'to ta-ua ti-no

∩ G7 ∩ G7 ∩ G7 ∩ G7  
A tui ana ra ite heï upo'o

∩ G7 ∩ G7 ∩ C ∩ G7  
E ha'apeura'a na u teie po —

∩ C ∩ C ∩ C ∩ C  
A tui ana ra I te heï una-una

∩ C ∩ C ∩ G7 ∩ G7  
Ei faano' anoa'to ta-ua ti-no —

∩ G7 ∩ G7 ∩ G7 ∩ G7  
A tui ana ra ite heï upo'o

∩ G7 ∩ G7 ∩ C ∩ G7  
E ha'apeura'a na u teie po —

3X



**C1, C2, C3** ??? non ce n'est pas des nouveaux accords mais le nombre de fois qu'on les joue surtout pour les intros (ici on fera 3 fois le C)  
Sauf erreur les accords sont bien placés au dessus des paroles, celles-ci sont parfois soulignées...

## LES TABLATURES

(pour information car il ne faut pas forcément débiter par ça)

A -----0---2---3---

E -----0---1---3-----

C ---0---2-----

G -----

on joue les notes de gauche à droite, la 4e corde G n'est pas jouée, la 3e corde C on joue la corde à vide (0) puis le majeur dans la case 2, ensuite la 2e corde E on joue la corde à vide (0) puis l'index dans la case 1, puis l'annulaire dans la case 3 et on continue avec la 1ère corde A corde à vide (0) puis majeur case 2 et enfin annulaire case 3...

(conseils au début l'index s'occupe de la case 1, le majeur de la case 2, l'annulaire de la case 3 et l'auriculaire plus tard s'occupera de la 4e case...

As tu reconnu ce que l'on joue ? (alors joue le à l'envers maintenant), tu as là pratiquement les notes des airs des morceaux de ce book).

## Z CHORDS

La clé est là, jouer, jouer et encore jouer devant des gens de préférence, chantes, n'aies pas peur de mal faire tes accords mais ne perd pas le rythme.

Si tu es perdu le Z CHORDS peut te sauver, tu mutes les cordes avec ta main gauche, en appuyant légèrement dessus pour ne pas les faire sonner et tu continue le Strum à la main droite, tu recommence

Ce book n'est peut être pas parfait, il me sert pour les cours débutants et permet ainsi de jouer rapidement devant ses amis ou un public.

## IMPRESSION

Ce book est conçu pour être imprimé en format A5 plié et agrafé, n'importe quel photocopiste peut te faire ça sinon pratiquement toutes les imprimantes ont une option « impression en livret » tu sélectionne surtout en recto verso, tu n'as plus qu'à plier les pages en 2 et si possible les agraffer.

## COMBIEN IL COÛTE ?

Ce book n'est pas payant, tu peux le diffuser librement mais tu n'as pas le droit de le vendre, si mon travail te plaît et que tu vis à Marseille tu peux prendre des cours d'ensemble avec moi, je ne donne pas des cours en visio.

Tu peux cependant me soutenir et m'encourager à continuer en m'offrant un café ou une bière par **paypal** sur le compte de mon asso. « **crapules@free.fr** » ou directement sur Ko-Fi « **<https://ko-fi.com/sergiouke>** »

Tu peux également me suivre sur mes chaînes youtube « Sergio Uke », il y a une chaîne tuto « les tutos de Sergio Uke » ou sur Facebook « Sergio Uke » ou « school of ukulele marseille » et m'envoyer tes commentaires

Enfin, s'il y a un club de ukulélé vers chez toi je t'invite à les rencontrer et te joindre à eux, à Marseille je participe au club UKULÉLÉ IN MARSEILLE qui organise son festival chaque week-end de l'ascension, où l'on pourra se croiser, info sur le site UKULÉLÉ IN MARSEILLE

Sergio.uk



## **NON, CE LIVRET N'EST PAS UNE MÉTHODE DE UKULÉLÉ**

Ce livret est une compilation de 36 chansons faciles que tu pourras jouer avec uniquement 3 accords basiques.

Je te recommande de l'imprimer en format A5 sur ton imprimante (au format livret), ou d'aller chez ton photocopiste préféré en lui demandant un format A5 plié et agrafé (approximatif : 2, 5 €) ...

Ce livret n'est pas à vendre mais si tu veux me payer un café ça m'encouragera à continuer un tome 2 avec des nouveaux accords.

Je t'invite à m'offrir un café sur :  
<https://ko-fi.com/sergiouke>



***J'attends tes observations et tes enregistrements que tu pourras poster sur le groupe facebook :  
« Uke n'Coffee »***